

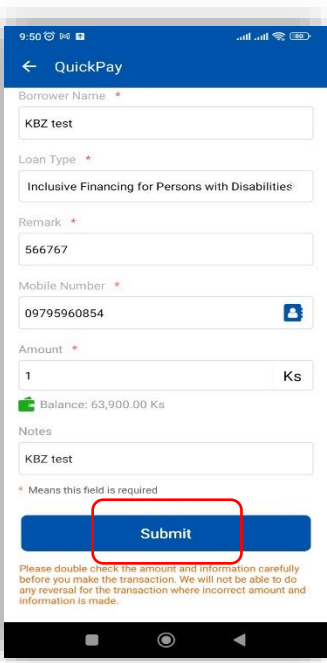
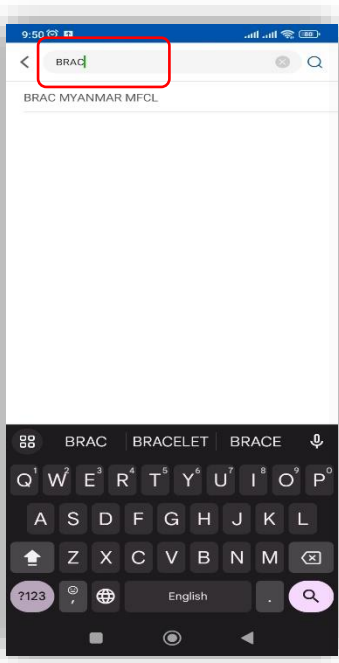
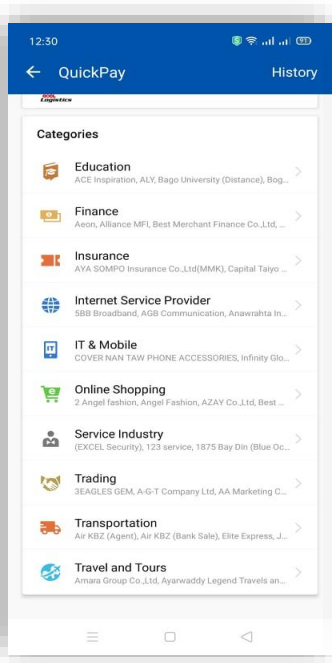
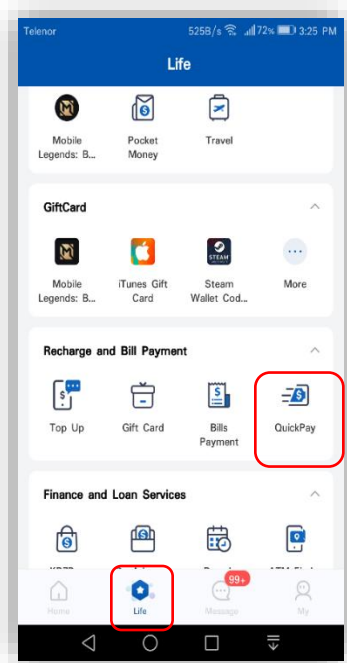
**“ BRAC MYANMAR MFCL ” သို့
KBZPay (New Version) မှတစ်ဆင့် QuickPay ဖြင့် ငွေပေးသွင်းပုံအဆင့်ဆင့်**

Step 1: KBZPay
ပင်မစာမျက်နှာမှ Life ကိုနှိပ်ပြီး QuickPay ကိုရွေးချယ်ပါ။

Step 2: မိမိပေးသွင်းမည့်
ကုမ္ပဏီကိုသက်ဆိုင်ရာ Category တွင်ရွေးချယ်ပြီးရှာပါ။

Step 3: သို့မဟုတ် Search
Box မှ မိမိပေးသွင်းမည့် ကုမ္ပဏီကို စာရိုက်ရှာပါ။

Step 4: Payment
အချက်အလက်များကို မှန်ကန်ပြည့်စုံစွာဖြည့်ပြီး Submit ကိုနှိပ်ပါ။



Step 5: အချက်အလက်များ
မှန်မှန်စစ်ဆေး၍ Pay Now ကိုနှိပ်ပါ။

Step 6: မိမိ၏ PIN (6)
လုံး ရိုက်ထည့်၍ ငွေပေးချေပါ။

Step 7: ငွေပေးချေမှု
အောင်မြင်ပါသည်။

Step 8: Save Receipt
ကိုနှိပ်ပြီး KBZ QuickPay Receipt အား သိမ်းထားနိုင်ပါသည်။

